

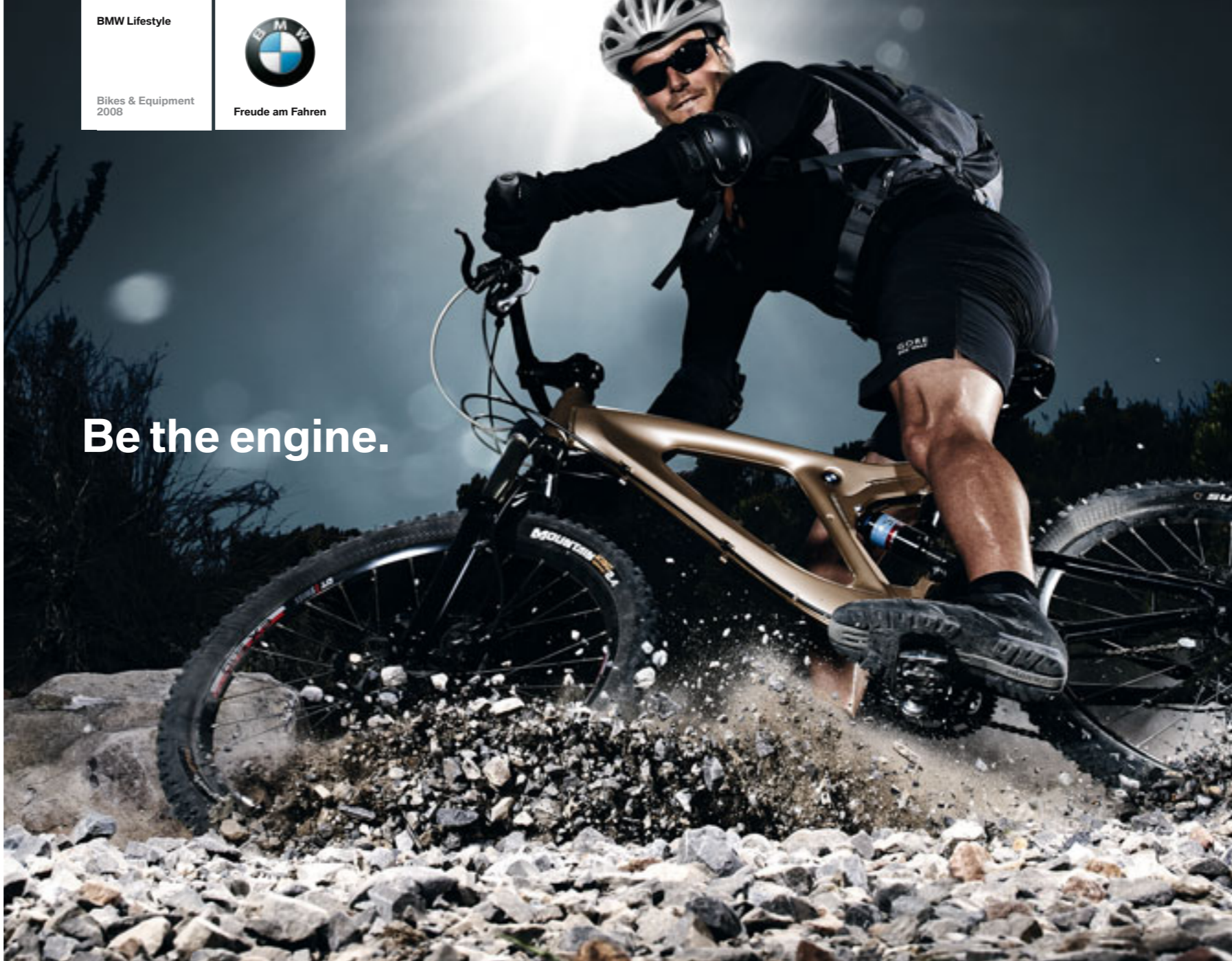
BMW Lifestyle



Bikes & Equipment
2008

Freude am Fahren


Be the engine.




Bike DIN 0208/S01 T1

Gebaut für diesen Moment. Der Moment, in dem man den Gipfel bezwungen hat. Und einem der Ausblick den Atem raubt. In dem eine Abfahrt genauso elektrisiert wie die Bergauffahrt. Der Moment, in dem ein Kind zum ersten Mal Fahrfreude spürt. Für diese Momente entwickelt BMW Fahrräder. Und das seit über 60 Jahren: Bereits 1950 wurde das erste Patent auf einen von BMW entwickelten Leichtmetallfahrradrahmen angemeldet. Weitere Patente folgten, so z. B. 1996 mit dem BMW Top Tech, dem ersten faltbaren Full Suspension Mountainbike; 1999 folgte die BMW Q-Bike-Serie mit patentiertem Rahmen und Faltmechanismus. Und 2003 das BMW Kidsbike, das sich dank einzigartigem Rahmen vom Laufrad zum Fahrrad umbauen lässt.


Als Fahrradspezialist setzte BMW Maßstäbe – und setzt sie weiterhin: Auch in der aktuellen Modellreihe gelten höchste Ansprüche an Qualität, Sicherheit und Design. So verbaut BMW keine Großserienrahmen, sondern nur Eigenentwicklungen: Rahmen, die ihr einzigartiges Design Herstellungsverfahren verdanken, die sonst nur im Automobilbau zum Einsatz kommen. Die schon im Stand Herzen höherschlagen lassen. Rahmen, die mitsamt den jeweiligen Komponenten von unabhängigen Prüfinstituten nach strengen DIN-Standards und anspruchsvollen BMW Testnormen geprüft werden. Testnormen, die über die üblichen Standards der Branche hinausgehen. Kurz: Ihr Material ist auf alles vorbereitet. Sie brauchen nur den Willen beizusteuern. **Be the engine.**



1950
BMW Aluminiumguss-Fahrrad,
Patent-Nr. 800064



1996
Patentiertes, faltbares Full Suspension
Mountainbike




2008
BMW Mountainbike Enduro
aus der aktuellen Modellreihe



Gebaut für jeden Untergrund. Und jede Herausforderung.
Entwickelt für Wege, bei denen andere umkehren würden.
Geschaffen für den Moment, in dem Berge zu Hügeln werden.

Gebaut für diesen Moment. **Be the engine.**





BMW Mountainbike Cross Country

Eine Bergtour kann nie schwer genug sein. Und ein Mountainbike nie leicht genug. Darum haben die BMW Ingenieure jede Möglichkeit genutzt, um das Gewicht des Cross Country zu minimieren. Und gleichzeitig die Fahrfreude zu maximieren. So sorgen die erweiterten Fahrwerkeigenschaften wie Wippunterdrückung und Lockout-Funktion in der Federgabel für ungetrübtes Fahrvergnügen. Das dadurch höhere Gewicht wurde durch den Einsatz hochwertiger, sprich: leichter Komponenten mehr als wettgemacht. Das Ergebnis: ein in dieser Klasse exzellentes Gewicht von lediglich 11,6 kg. Jedes gesparte Gramm haben sich die Ingenieure dabei hart erkämpft. Etwa so wie Sie sich die Pässe Ihrer Bergtouren.



1 | Stabil. Der Kurbelsatz von FSA aus Carbon vereint geringes Gewicht mit hoher Steifigkeit und Belastbarkeit. Damit ist auch bei schwierigsten Uphill-Strecken eine Verformung des Kurbelsatzes ausgeschlossen.

2 | Professionell. Die SRAM X.0 gehört zu den hochwertigsten Schaltungen, die es derzeit auf dem Markt gibt. Beste Materialien wie Aluminium und Titan sorgen für hohe Zuverlässigkeit und für extrem kurze Schaltwege.

3 | Intelligent. Durch die Rahmen- und Hinterbaukonstruktion muss der Manitou S-Type nicht eigens blockierbar sein: Dieser dämpft nur, wenn Unebenheiten vom Boden entgegenwirken. Die kupferfarbene Wippe im BMW Design ist aus Aluminium gefräst und eloxiert.

➤ Mehr über das BMW Mountainbike Cross Country: www.bmw-shop.de



* Gewicht ohne Pedale (Rahmengröße M). ** Durchschnittliche Gewichtsersparnis im Vergleich zu ausgewählten Wettbewerbsmodellen.

	Farbe Silber	
	Gewicht 11,6 kg	
Frankfurter Allgemeine <small>ZEITUNG FÜR DEUTSCHLAND</small>		
<p>„Technisch ist an den Rädern, bei denen versucht wird, das aktuelle Automobildesign anklängen zu lassen, alles erste Sahne.“ 08105</p>		
Aluminiumrahmen (AL6061-T6), hydrogeformt und pulverbeschichtet. Sportliche Fahrwerksabstimmung mit blockierbarer Federgabel und Viergelenk-Hinterbau mit Wippunterdrückung.		EUR 4.199,00
Rahmen	Aluminium, vollgefedert, BMW Design mit integriertem BMW Logo, einfarbig silber lackiert, Wippe Kupfer	
Gabel	Luftteleskopgabel Manitou R-7, Elite Absolut Damping, 100 mm Federweg	
Dämpfer	Luft-Federelement Manitou S-Type mit SPV-Plattform, Zugstufendämpfung einstellbar, 100 mm Federweg	
Lenker	Ritchey WCS MTB Lenker, schwarz matt	
Vorbau	Ritchey WCS, schwarz matt	
Kurbelsatz	FSA Carbon Team Issue, Kurbellänge 175 mm, 44/32/22 Zähne	
Bremsen	Hydraulische Scheibenbremsen Magura Marta 180/160 mm	
Laufbandsatz	Mavic Crossmax ST (geeignet für schlauchlose Reifen)	
Reifen	Schwalbe, Racing Ralph, 26 x 2.25 faltbar	
Antrieb	SRAM X.0, 27 Gänge, Drehgriffschaltung	
Schaltwerk	SRAM X.0 longcage	
Umwerfer	Shimano XTR Topswing	
Schalthebel	SRAM X.0 Drehgriff	
Zahnkranzkassette	SRAM PG-990, 11–32 Zähne	
Kette	Shimano XTR CN-7701	
Sattel	Fi'zi:k GobiXM titan schwarz	
Sattelstütze	Ritchey WCS, Länge 350 mm, Ø 31,6 mm, schwarz matt	
Pedale	Shimano PD-M540	
Rahmengröße/ Rahmenhöhe/ Artikelnummer	M (47 cm, Körpergröße 165–178 cm) L (52 cm, Körpergröße 174–190 cm) XL (55 cm, Körpergröße 183–195 cm)	80 91 0 421 821 80 91 0 421 822 80 91 0 421 823

Bike DIN 0208 S8 B1/1

Bike DIN 0208 S8 T1/1

Egal ob Singletrail, Asphaltserpentine oder ausgetrocknetes Flussbett: Das sportliche BMW Mountainbike Cross Country überzeugt auf jedem Terrain und bei jeder Geschwindigkeit – durch perfekte Fahrwerksabstimmung, hohen Federungskomfort und eine Rahmengeometrie mit sportlich gestreckter Sitzposition. Beim Bergauffahren sorgt die hervorragende Steigfähigkeit, bei Abfahrten das direkte, feinfühliges Lenkverhalten für Sicherheit und Agilität. Hochwertige Komponenten wie vollhydraulische Scheibenbremsen und der Viergelenk-Hinterbau harmonieren perfekt mit dem hydrogeformten Aluminiumrahmen. Mit dem BMW Mountainbike Cross Country muss man keinen Vergleich scheuen. Und keine Route.



Bike DIN 0208 S9 B1/1

Bike DIN 0208 S9 T1/1

Gebaut aus zwei Tiefziehhälften. Und aus Leidenschaft.
Entwickelt für Downhills, die nur wenige bezwingen.
Gemacht für den Moment, in dem man sich auf sein Bike verlassen muss. Und kann.

Gebaut für diesen Moment. **Be the engine.**





BMW Mountainbike Enduro

Wenn es hart auf hart kommt, kann man sich nur auf einen verlassen: sich selbst. Das haben sich auch die BMW Ingenieure gedacht. Und beim BMW Mountainbike Enduro den neigungsverstellbaren Trekkingvorbau selbst entwickelt. Denn ein Mountainbike sollte sich seinem Fahrer anpassen – und nicht umgekehrt. Eine stufenlos verstellbare Federung mit einem Federweg von bis zu 145 mm und eine sehr aufrechte Sitzposition sorgen für mehr Komfort. Und dafür, dass Sie jede Bergabfahrt sicher beherrschen. Apropos Sicherheit: Das BMW Mountainbike Enduro wurde ausgiebig und umfangreich getestet – wie alle Bikes, die den Namen BMW tragen.


1 | Anpassbar. Die Luft-Teleskopgabel Manitou Minute Elite hat eine variable Federwegsverstellung von 35 bis 140 mm. Dadurch lässt sich die Federung stufenlos für jedes Terrain justieren – und das ohne abzustiegen. Durch die moderne „Infinite Travel Adjust“-Technologie der Federgabel kann der Fahrer jederzeit die Geometrie des Bikes entsprechend den Fahrbedürfnissen anpassen.

2 | Blockierbar. Der Manitou Radium RL-Air Dämpfer lässt sich mittels Luftdruck dem Fahrergewicht optimal anpassen. Durch das Lockout-System fährt sich das Bike bei Bedarf wie ein normales Hardtail.

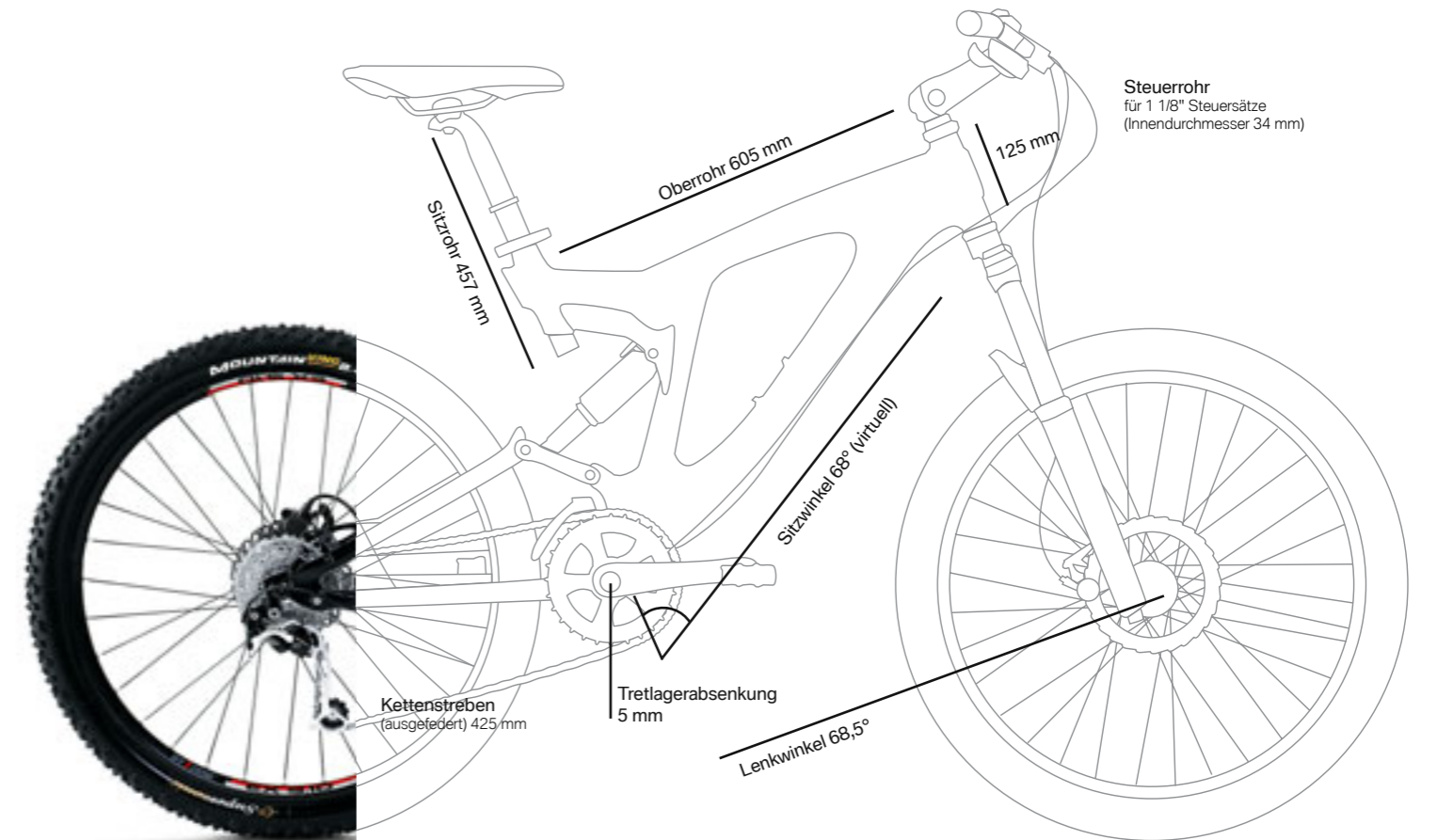
3 | Innovativ. Durch den im modernen Tiefziehverfahren hergestellten Rahmen konnte das neuartige Rahmendesign aus zwei robotergeschweißten Hälften realisiert werden. Das Tiefziehverfahren zählt zu den modernsten Metallumformverfahren, wie sie auch in der Automobilindustrie eingesetzt werden.


4 | Bruchfest. Die Steifigkeit des tiefgezogenen Rahmens wurde vom Velotech-Prüfinstitut in Belastungsprüfungen erfolgreich getestet.

➔ Mehr Infos: www.bmw-shop.de



Alle Größenangaben für die Rahmengröße M.



	Farbe Gold matt	
	Gewicht 13,5 kg	
	Mountainbike „Der lange Radstand und der flache Lenkwinkel lassen das Enduro-Bike wie auf Schienen laufen, nichts scheint es aus der Ruhe bringen zu können.“ 06105	
Monocoque-Rahmen aus zwei tiefgezogenen Aluminiumhälften (AL6061-T6): robotergeschweißt und pulverbeschichtet. EUR 2.899,00		
Rahmen	Aluminium, vollgefedert, mit Viergelenk-Hinterbau, BMW Design mit integriertem BMW Logo, zweifarbig in gold matt und schwarz matt	
Gabel	Federgabel Manitou Minute Elite IT Travel Adjust, Aluschaft mit variabler Federwegseinstellung 35–140 mm	
Dämpfer	Manitou Radium RL-Air mit Lockout-Funktion, Länge 190 mm, Federweg 145 mm	
Lenker	MTB Lowriser Lenker, Aluminium, 640 mm, schwarz matt	
Vorbau	BMW original MTB, schwarz matt (neigungsverstellbar), inklusive BMW Logo	
Kurbelsatz	Shimano XT FCM-770, 44/32/22 Zähne, Länge 175 mm, Kurbel silber	
Bremsen	Stroker Ryde, 160/180 mm	
Laufbandsatz	DT Swiss Felgen EX-5.1 D, DT Swiss 370 Disc, schwarz, 6-Loch-Rotor, Speiche DT Swiss Competition 2.0/1.8/2.0, DT Swiss Schnellspannersatz	
Reifen	Continental Mountain King 2.4 Supersonic	
Antrieb	Shimano XT 27-Gang-Kettenschaltung	
Schaltwerk	Shimano RD-M 772 XT shadow	
Umwerfer	Shimano Hone E Type	
Schalthebel	Shimano SL-M 770 XT	
Zahnkranzkassette	Shimano CS-M 770, 11–34 Zähne	
Kette	Shimano CN-HG 93	
Sattel	Fi'zi:k Nisene Sport, schwarz	
Sattelstütze	Kalloy SP-248, schwarz matt, Länge 350 mm, Ø 31,6 mm	
Pedale	Wellgo Dualpedal mit Klicksystem	
Rahmengröße/ Rahmenhöhe/ Artikelnummer	M (45 cm, Körpergröße 165–178 cm) 80 91 0 434 369 L (50 cm, Körpergröße 174–190 cm) 80 91 0 434 370	

Bike DIN 0208 S14 B1/1


Bike DIN 0208 S14 T1/1

Wer Grenzen überschreitet, wer sich neuen Herausforderungen stellt, braucht ein Allround Bike, das ihn dabei begleitet. Wie das BMW Mountainbike Enduro. Sein einzigartiger Monocoque-Rahmen besteht aus zwei Halbschalen, die im Tiefziehverfahren gefertigt und anschließend wie im Automobilbau per Roboter zusammengesweißt wurden. Darum verlaufen die Schweißnähte nicht quer über den Rahmen, sondern längs. Das Resultat: ein beeindruckendes Wechselspiel aus konvex-konkaven Flächen, wie nur BMW sie bieten kann. Und ein entscheidendes Plus an Sicherheit. Schließlich wollen Sie auf einem Trail nicht über Ihren Rahmen nachdenken. Sondern darüber, wie Sie am besten die nächste Kurve nehmen.



Bike DIN 0208 S15 E1/1

Bike DIN 0208 S15 T1/1

A woman with dark hair tied back, wearing a white long-sleeved top and dark shorts, is riding a white bicycle on a wooden boardwalk. The boardwalk is surrounded by dense green bushes. In the background, the ocean waves are crashing against a rocky shore. A white lighthouse stands on a small hill in the distance under a clear blue sky.

Gemacht, um gut auszusehen. Und gut anzukommen.
Gebaut für Touren, die sich kürzer anfühlen, als sie sind.
Entwickelt für den Augenblick, in dem der Weg schöner ist als das Ziel.

Gebaut für diesen Moment. **Be the engine.**



BMW Touring Bike

Weniger Gänge als bei der Kettenschaltung, aber gleich viel Fahrfreude: Das perlweiße **BMW Touring Bike mit Nabenschaltung** erhöht den Komfort, ohne an Dynamik zu sparen. Drehen Sie am SRAM 9-Gang-Drehschaltgriff am Lenkrad, und ziehen Sie souverän an Wiesen, Feldern und Dörfern vorbei. Die robuste SRAM i-MOTION Nabenschaltung macht jeden Gangwechsel zum Vergnügen. Natürlich entspricht das Touring Bike der Straßenverkehrszulassungsordnung: Radschützer, Lichtsensor, Nabendynamo, Standlicht und Reflektoren sind Standardausrüstung. Und auch die weiteren Details werden Sie überzeugen: So wurde die Luftpumpe im Gepäckträger integriert und der Bremszug verläuft unsichtbar im Rahmen.



1 | Besser sitzen. Je nach Schaltungsvariante wird das Touring Bike mit zwei verschiedenen Sätteln geliefert: dem komfortablen Selle Royal M-flex oder dem Selle Royal Freccia Look In. Die Sättel haben eine flexible Elastomer-Federung und 3D-Royalgel-Polsterung, womit die Druckbelastungsspitzen um bis zu 80% reduziert werden.

2 | Klar sehen. Die Halogen-Beleuchtungsanlage mit Einschaltautomatik leuchtet hell, und das auch im Stand. Der Nabendynamo arbeitet zuverlässig bei jeder Witterung, ganz ohne Reibungsverluste.



3 | Sicher bremsen. Die zuverlässigen, wartungsarmen hydraulischen Felgenbremsen Magura HS 11 gewährleisten hervorragende Bremsleistung bei geringem Kraftaufwand.

4 | Stilvoll transportieren. Der stabile Gepäckträger wurde eigens von BMW entwickelt, um mit der Form des Touring Bike zu harmonisieren. Und natürlich, um Gepäckstücke sicher zu transportieren.

➤ Passendes Zubehör unter:
www.bmw-shop.de

Komfortausstattung: komplette Zulassung nach StVZO, Gepäckträger mit integrierter Luftpumpe, Rücklicht mit Standlichtfunktion und Federklappe, integrierte Aufnahme für Kindersitz, Korb oder Koffer (bis max. 25 kg), Befestigungsmöglichkeit für zwei Trinkflaschen, Seitenständer, Nabendynamo mit Lichtsensor am Frontscheinwerfer.



9-Gang-Nabenschaltung 		Farbe	Perlweiß	Kettenschaltung 		Farbe	Titan
		Gewicht	17,3 kg			Gewicht	16,3 kg
Aluminiumrahmen (AL6061-T6): hydrogeformt und pulverbeschichtet.				EUR 1.299,00			
Rahmen	Aluminium, frontgefedert, BMW Design mit integriertem BMW Logo, einfarbig in perlweiß (pulverbeschichtet)			Rahmen	Aluminium, frontgefedert, BMW Design mit integriertem BMW Logo, einfarbig in titan (pulverbeschichtet)		
Gabel	Teleskopgabel Suntour NRX 6500 Magnesium mit Aluschaft, 75 mm Federweg mit Lockout-Funktion, integrierte Radschützeroaufnahme, schwarz glanz			Gabel	Teleskopgabel Suntour NRX 6500, Magnesium, mit Aluschaft, 75 mm Federweg mit Lockout-Funktion, integrierte Radschützeroaufnahme, schwarz glanz		
Lenker	MTB Lowriser Lenker, Aluminium, 580 mm, schwarz			Lenker	MTB Lowriser Lenker, Aluminium, 580 mm, titan		
Vorbau	BMW Original Cruiser, schwarz matt (neigungsverstellbar), inklusive BMW Logo			Vorbau	BMW Original Cruiser, titan (neigungsverstellbar), inklusive BMW Logo		
Kurbelsatz	KRG Truativ ISOflow 1.0 PowerSpline, 38 Zähne, Länge 170 mm			Kurbelsatz	Shimano FC-M540, 48/36/26 Zähne, Hollowtech, Länge 170 mm, mit Kettenschutzscheibe		
Bremsen	Magura HS11, hydraulische Felgenbremsen mit Evo Adapter			Bremsen	Magura HS11, hydraulische Felgenbremsen mit Evo Adapter		
Naben	Shimano VR-Nabendynamo, silber, QR Type, SRAM 9-Gang i-Motion mit Rücktritt, 19 Zähne			Naben	Shimano VR-Nabendynamo DH-3N30, silber, QR Type, FH-M530 Deore QR Type/32 Loch, silber		
Felgen	Rodi Airline Plus, 19-559 geöst, 32-Loch-System, Seiten geschliffen, silber			Felgen	Rodi Airline Plus, 19-559, geöst, 32-Loch-System, Seiten geschliffen, silber		
Reifen	Continental Contact mit Reflexstreifen, 26 x 1.75			Reifen	Continental Contact mit Reflexstreifen, 26 x 1.75		
Antrieb	SRAM i-MOTION 9-Gang-Nabenschaltung			Antrieb	Shimano Deore, 27-Gang-Kettenschaltung, Rapid Fire Schalthebel		
Schalthebel	SRAM 9-Gang-Drehgriffschaltung			Schaltwerk	Shimano Deore RD-M511-s silber Top Normal		
Kette	Wippermann Intrax 707			Umwerfer	Shimano Deore FD-M531		
Sattel	Selle Royal M-flex			Schalthebel	Shimano Deore SL-M511, 27 Gänge		
Sattelstütze	Kalloy, Länge 350 mm, Ø 27,2 mm, schwarz			Zahnkranzkassette	Shimano CS-HG50/9, 11-34 Zähne		
Sattelklemmung	BMW Design, rot			Kette	Shimano CN-HG53		
Straßenausstattung	Radschützer schwarz, Beleuchtung mit Lichtsensor, Standlichtfunktion, Ständer, Pumpe, Klingel			Sattel	Selle Royal Freccia Look In 5207 HRC		
Gepäckträger	Ragtime BMW Design, schwarz			Sattelstütze	Kalloy, Länge 350 mm, Ø 27,2 mm, schwarz		
Kettenkasten	Hebie Chainglider 350 für 38 Zähne			Sattelklemmung	BMW Design, rot		
Pedale	Alu mit Reflektor			Straßenausstattung	Radschützer schwarz, Beleuchtung mit Lichtsensor, Standlichtfunktion, Ständer, Pumpe, Klingel		
Rahmengröße/ Rahmenhöhe/ Artikelnummer	S (41 cm, Körpergröße bis 168 cm)	80 91 0 434 365		Gepäckträger	Ragtime BMW Design, titan		
	M (46 cm, Körpergröße 162-178 cm)	80 91 0 434 366		Kettenkasten	De Woerd Chain Cap Transparent für 48 Zähne		
	L (51 cm, Körpergröße 175-185 cm)	80 91 0 434 367		Pedale	Alu mit Reflektor		
	XL (55 cm, Körpergröße 183-195 cm)	80 91 0 434 368		Rahmengröße/ Rahmenhöhe/ Artikelnummer	S (41 cm, Körpergröße bis 168 cm)	80 91 0 434 361	
Trekkingbike „Fazit: Mit der Neuentwicklung einer eigenen Fahrradlinie beweist der Autokonzern BMW Mut. Das Ergebnis ist ein kompetent ausgestatteter (...) Allrounder mit Pep und Fahrspaß im Alltag und Freizeit. Das Design hat Hingucker-Qualitäten. Schön gemacht. Gesamtnote: Sehr gut.“ 03105				M (46 cm, Körpergröße 162-178 cm)	80 91 0 434 362		
				L (51 cm, Körpergröße 175-185 cm)	80 91 0 434 363		
				XL (55 cm, Körpergröße 183-195 cm)	80 91 0 434 364		

Bike DIN 0208 S20 B2/2

Bike DIN 0208 S20 T2/2

27 Gänge. Und jeder einzelne garantiert Fahrfreude pur: Das titanfarbene **BMW Touring Bike mit Kettenschaltung** vereint modernes Design mit maximalem Komfort. Der Rahmen wird mit Hydroforming-Technologie hergestellt: So entsteht das innovative Freiform-Flächendesign, das dieses Touring Bike unverwechselbar macht. Hochwertige Komponenten und eine Ausstattung gemäß der StVZO garantieren jeden Meter höchste Sicherheit – egal ob man sich gerade auf einer Landstraße oder einem Waldweg befindet. Der Gel-Sattel macht selbst kilometerlange Strecken zu einer komfortablen Angelegenheit. Wie lange eine Tour dauert, sollte schließlich der Fahrer entscheiden. Und nicht das Fahrrad.



Bike DIN 0208 SZ1 B2/2

Bike DIN 0208 SZ1 T2/2



Gebaut, um zu den schönsten Orten zu finden. Und zu sich selbst.
Entwickelt für Fahrten, die immer zu früh zu Ende gehen. Egal wie spät es wird.
Gemacht für den Moment, in dem man anhält. Und die Welt stehen bleibt.

Gebaut für diesen Moment. **Be the engine.**



BMW Cruise Bike


Strandfahrt oder Stadtfahrt. Wochenendtour oder Clubtour. Das BMW Cruise Bike passt sich problemlos an Ihr Leben an – und nicht umgekehrt. Beim BMW Cruise Bike lässt sich Individualität nicht nur in der Farbauswahl ausdrücken (es ist in Perlweiß/Silber und in Carbon Blau erhältlich), sondern auch in der Sitzposition: So ist der Vorbau auf Ihre Körpergröße einstellbar und lässt sich somit perfekt der Statur des Fahrers anpassen. Die ausgewählten, hochwertigen Komponenten wie die Federgabel, die Cantilever Bremse und die Shimano Alivio 24-Gang-Kettenschaltung harmonisieren mit der außergewöhnlichen Optik. Das Ergebnis: Sie werden viele neue Wege erfahren wollen.

1 | Unverwechselbar. Das moderne Design des BMW Cruise Bike konnte durch sogenanntes „Hydroforming“ (Innendruckumformen) realisiert werden, eine Technik aus dem Automobilbau: Hier wird eine heiße Wasser-Öl-Emulsion in eine Aluminiumröhre gepumpt und diese durch den hohen Innendruck in die entsprechende Form gepresst. Die so gefertigten Rahmen sind leichter und stabiler als konventionelle Rahmen.

2 | Unsichtbar. Brems- und Schaltungskabel sollen funktionieren. Und nicht stören. Deshalb verlaufen sie beim BMW Cruise Bike z.T. innerhalb des Rahmens.

3 | Unauffällig. Die Schweißnähte am BMW Cruise Bike ertragen nicht nur die höchsten Belastungen. Man sieht sie auch kaum. Das liegt am „Smooth-Welding“-Verfahren. Hier werden nach dem Rahmenschweißen die Nähte in einem Oberflächenschweißgang geglättet.

➔ Mehr Infos: www.bmw-shop.de



		Farbe	
		Perlweiß/Silber	
		Carbon Blau	
		Gewicht	13,9 kg
		manager magazin „Ein Rad von BMW mit ganz ungewohnten Konturen. Die verwendete Hydroforming-Technologie erlaubt nämlich eine ungewöhnliche Rahmengestaltung, einzigartig in der Fahrrad-Konstruktion.“ 11106	
Aluminiumrahmen (AL6061-T6): hydrogeformt und pulverbeschichtet, geglättete Schweißnähte (Smooth-Welding-Verfahren).		PLAYBOY „Das BMW Cruise Bike bringt Sie mit Stil zum Strand oder nach Hause. Qualitativ hochwertige Komponenten sind, wie bei jedem BMW, serienmäßig.“ 11105	
		EUR 849,00	
Rahmen	Aluminium, frontgefedert, BMW Design mit integriertem BMW Logo, teilintegrierte Kabelführung im Steuerrrohr/Unterrohr, zweifarbig perlweiß/silber oder einfarbig carbon blau (pulverbeschichtet)		
Gabel	Teleskopgabel Suntour NRX-6000, 75 mm Federweg, integrierte Radschützeraufnahme, silber		
Lenker	Moon Bügel, silber matt, 600 mm, Alu		
Vorbau	BMW original Cruiser, silber matt (neigungsverstellbar), inklusive BMW Logo		
Kurbelsatz	Shimano Alivio FC-M411, 42/32/22 Zähne, Länge 170 mm, mit Kettenschutzscheibe, silber		
Bremsen	Shimano Alivio V-Brake, BR-M421-S, silber		
Naben	Shimano VR + HR/32 Loch, mit Schnellspanner, silber		
Felgen	Rodi Airline Plus, 19-559 einfach geöst, 32-Loch-System, Seiten geschliffen, silber		
Reifen	Continental City Contact mit Reflexstreifen, 26 x 2.10		
Antrieb	Shimano Alivio, 24-Gang-Kettenschaltung, Rapid Fire Schalthebel		
Schaltwerk	Shimano Alivio RD-MC410, silber		
Umwerfer	Shimano Alivio FD-M410		
Schalt-/Bremshebel	Shimano Alivio ST-M410, silber		
Zahnkranzkassette	Shimano CS-HG30, 11–32 Zähne		
Kette	Shimano CN-HG40		
Sattel	Selle Royal Freccia 5007 HRC, Cutdesign, rot (bei perlweiß/silber) bzw. blau (bei carbon blau)		
Sattelstütze	Kalloy, Länge 350 mm, Ø 27,2 mm, silber matt		
Sattelklemmung	BMW Design, rot (bei perlweiß/silber) bzw. BMW Design silber (bei carbon blau)		
Pedale	Sportpedale mit Reflektoren		
Zusatzausstattung	Klingel, Seitenständer, Reflektoren		
Rahmengröße/ Rahmenhöhe/ Artikelnummer	S (41 cm, Körpergröße bis 168 cm) M (46 cm, Körpergröße 165–178 cm) L (51 cm, Körpergröße 174–190 cm)	Perlweiß/Silber 80 91 0 434 358 80 91 0 434 359 80 91 0 434 360	Carbon Blau 80 91 0 434 355 80 91 0 434 356 80 91 0 434 357

Bike DIN 0208 S26 B1/1


Bike DIN 0208 S26 T1/1

Das BMW Cruise Bike bewegt, bevor man den ersten Meter gefahren ist: durch den auffälligen Aluminiumrahmen, der dank des Hydroforming-Verfahrens sein eigenständiges Design erhält. Und dessen Schweißnähte durch das Smooth-Welding-Verfahren veredelt und geglättet werden. Die Kabel für Bremsen und Gangschaltung verlaufen so unauffällig, dass sie den reinen Charakter des BMW Cruise Bike noch betonen: Teilweise befinden sie sich sogar innerhalb des Rahmens. Kurz: Das BMW Cruise Bike wurde gebaut, um gut auszusehen. Und ebenso gut voranzukommen.



Bike DIN_0208_S27_B1/1

Bike DIN_0208_S27_T1/1

A young girl with blonde hair, wearing a blue helmet, a white t-shirt, grey pants, and pink sneakers, is riding a black bicycle on an outdoor basketball court. She is positioned in the foreground on the right side of the frame. In the background, two young boys are standing on the court; one is wearing a blue shirt and the other a yellow shirt, and they appear to be talking. The court is enclosed by a chain-link fence, and beyond that, there is a green field, some buildings, and mountains under a cloudy sky. A basketball hoop is visible in the upper left corner.

Gebaut, um Freunde zu treffen. Und Freude zu erfahren.
Entwickelt für Nachmittage, die viel zu schnell zu Abenden werden.
Gemacht für den Moment, an den man vor dem Einschlafen zurückdenkt.

Gebaut für diesen Moment. **Be the engine.**



BMW Cruise Bike Junior


Das BMW Cruise Bike Junior überzeugt nicht nur seine Fahrer. Sondern auch deren Eltern: Die langlebige, wartungsarme Ausstattung, die solide Technik und der robuste Rahmen machen jedes Abenteuer mit. Die Geometrie des hochfesten Aluminiumrahmens, der in Stahlblau und Perlmutter erhältlich ist, wurde perfekt auf den Körperbau von 6 1/2 bis 9-Jährigen abgestimmt. Drei unabhängige Bremsen – zwei Felgenbremsen, eine Rücktrittbremse – sorgen auch bei schneller Fahrt für einen kurzen Bremsweg. Front- und Rückreflektoren, Sicherheitspedale mit Leuchtdioden und Reflexstreifen an den Reifen garantieren beste Sichtbarkeit – gerade dann, wenn Ihr Kind an einem warmen Sommerabend mal wieder länger unterwegs ist.

1 | Unsichtbar. Die Kabelzüge für die Felgenbremse und die 3-Gang-Nabenschaltung verlaufen z. T. unsichtbar innerhalb des Fahrradrahmens.



2 | Unübersehbar. Die Pedale des BMW Cruise Bike Junior sind nicht mit Reflektoren ausgestattet, sondern mit hell strahlenden Leuchtdioden, die beim Treten aktiviert werden. So ist Ihr Kind immer gut zu sehen.

3 | Belastbar. Um höchste Sicherheit zu gewährleisten, wurde die Stabilität des BMW Cruise Bike Junior vom Velotech-Prüfinstitut auf Rahmensteifigkeit, Bremssteifigkeit sowie die Frontalbelastbarkeit des Bikes überprüft.

Der Jugendfahradhelm fürs BMW Cruise Bike Junior – jetzt auf: www.bmw-shop.de





Farbe	Stahlblau	
	Perlmutter	
Gewicht	12,5 kg	

Aluminiumrahmen (AL6061-T6): hochfest, aus Mehrkammerextrusionsprofil gefertigt, geglättete Schweißnähte (Smooth-Welding-Verfahren).		EUR 399,00
Rahmen	Aluminium, aus 4-Kammer-Extrusionsprofil, hochfest, BMW Design mit integriertem BMW Logo, stahlblau oder perlmutt (pulverbeschichtet)	
Gabel	Teleskopgabel, 40 mm Federweg, schwarz	
Lenker	MTB Lowriser Lenker, Aluminium, schwarz	
Vorbau	Aluminium mit Schaftklemmung (höhenverstellbar), schwarz	
Bremsen	Zwei kindgerechte Felgenbremsen (V-Brake) sowie Rücktrittbremse	
Felgen	Aluminiumfelgen, 20", schwarz	
Reifen	Schwalbe Big Apple mit Reflexstreifen, 20" x 2.30	
Schaltung	SRAM i-MOTION 3-Gang-Nabenschaltung mit Rücktrittbremse	
Schalthebel	3-Gang-Drehgriffschalter	
Kette	Vollgekapselt	
Sattel	2-farbig (schwarz-grau bei stahlblau bzw. schwarz-rot bei perlmutt) mit Patentkopf-Sattelstütze, Aluminium, schwarz	
Pedale	Kindgerechte Sicherheitspedale mit Leuchtdioden	
Sitzhöhe	610–800 mm	
Zusatzausstattung	Stabiler Seitenständer, Klingel, Front- und Rückreflektoren	
Rahmenfarbe/ Artikelnummer	Stahlblau 80 91 0 434 343	Perlmutter 80 91 0 421 824

Bike DIN 0208 S32 B0/2

Bike DIN 0208 S32 T2/2

Sein erstes Fahrrad vergisst man nicht. Erst recht nicht, wenn es sich um das BMW Cruise Bike Junior handelt. Die Ausstattung erfüllt mit einer leichtgängigen 3-Gang-Nabenschaltung mit Drehgriff und der speziell abgestimmten Federgabel auch die Wünsche der anspruchsvollsten Fahrer. Die einzigartige Form des Rahmens kommt in jeder Linie, in jeder Fläche perfekt zur Geltung. Das markante, ausgezeichnete Design und die breiten Ballonreifen machen dieses Bike zum absoluten Hingucker.



Bike DIN 0208 533 E2/2

Bike DIN 0208 533 T2/2



Entwickelt, um mit Kindern zu wachsen.
Gebaut, um spielend das Fahrradfahren zu lernen.
Gemacht für den Augenblick, in dem Ihr Kind nichts mehr hält.

Gebaut für diesen Moment. **Be the engine.**



BMW Kidsbike

Der Umstieg vom Laufrad zum echten Fahrrad geht mit dem BMW Kidsbike ganz unkompliziert. Nicht nur für Kinder, sondern auch für die Eltern: Denn dazu muss nur die mitgelieferte Antriebseinheit samt Kette und Pedalen am Fahrrad montiert werden. Die geschlossenen Kunststoffpedale mit Reflektoren sorgen für mehr Fahrsicherheit und die beim Fahrrad zusätzlich vorhandene Rücktrittbremse bringt Ihre Kinder sicher und schnell zum Stehen. Aber das werden diese so schnell nicht wollen.



1 | Sicher. Der Lenker (mit Klingel) ist mit einem Schutzpolster mit integrierter Netztasche ausgestattet, die sich für die Mitnahme von Kleinigkeiten wie z.B. einem Stofftier eignet (Lieferung ohne Stofftier). Die zuverlässige Cantilever-Vorderbremse ist auch für kleine Hände gut bedienbar. Durch den hochfesten, pulverbeschichteten Aluminiumrahmen erträgt das BMW Kidsbike auch Stürze unbeschadet. Front- und Rückreflektoren und Reflexstreifen auf den Reifen gewährleisten eine erhöhte Sichtbarkeit.

2 | Praktisch. In der mit Reißverschluss ausgestatteten Rahmentasche lassen sich kleinere Spielsachen oder Zubehör wie z.B. das BMW Kabelschloss verstauen.

3 | Kindgerecht. Die ergonomische Form von Lenker und Sattelbank sorgt für eine sichere und bequeme Sitzposition. Durch die einfache Montage der mitgelieferten Antriebseinheit lässt sich das BMW Kidsbike unkompliziert vom Laufrad in ein Fahrrad verwandeln. Und umgekehrt.

➤ Schauen Sie sich das BMW Kidsbike aus allen Winkeln an: www.bmw-shop.de





Farben	Rot, Orange, Blau
Gewicht	6 kg (LaufRAD) 8 kg (mit Pedalen)
 <p>„Diese Idee von BMW macht Kindern und Eltern Spaß und schont Nerven und Geldbeutel der Eltern – ein Fahrrad, das ‚mitwächst‘.“</p> <p>03106</p>	

Hauptrahmen aus ausgefrästem und gebogenem Mehrkammerextrusionsprofil, pulverbeschichtet. **EUR 259,00**

Rahmen	Aluminium, hochfest, dreifarbig (rot, orange oder blau), Hauptrahmen in silber (pulverbeschichtet)
Lenker	Lenker mit Schutzpolster, begrenzter Lenkeinschlag
Bremsen	Kindgerechte, einstellbare Cantilever-Vorderbremse sowie Rücktrittbremse (in Verbindung mit Treteinheit)
LaufRadsatz	Aluminiumfelgen, 14", schwarz
Reifen	Schwalbe Big Apple mit Reflexstreifen 14" x 2.0
Kette	Vollgekapselt
Pedale	Kindgerechte Kunststoffpedale mit Reflektoren
Sitzhöhe	380–460 mm
Sattel	Ergonomisch geformter Sattel
Zulässige Traglast	50 kg
Zusatzausstattung	Front- und Rückreflektoren, Klingel
Artikelnummer	80 91 0 434 341 (rot) 80 91 0 417 900 (orange) 80 91 0 409 791 (blau)

TÜV-/GS- und EN-1071-geprüfter Kinderhelm in Rahmenfarbe inklusive.



Das BMW Kidsbike ist nicht nur Laufrad und Fahrrad in einem: Es ist das Bike der großen Momente. Zuerst schult es als Laufrad den Gleichgewichtssinn. So lernt Ihr Kind von Anfang an sein Fahrrad kennen. Nach Anbringen der Antriebseinheit ist es dann ein vollwertiges Kinderfahrrad. Mit dem BMW Kidsbike fühlen sich nicht nur Eltern sicher, sondern auch ihre Kinder – nicht zuletzt wegen der einfach zu bedienenden Handbremse. Die ergonomischen Formen der Sattelbank und des Lenkers sorgen darüber hinaus für eine bequeme Sitzposition.










Bike DIN_0208_S39_E1/1

Bike DIN_0208_S39_T1/1

			
<p>Batterielichtset. Front- und Rücklicht mit Universalbefestigung, geeignet für alle BMW Bikes. Die Höhen- und Seitenneigung ist für eine optimale Lichtausbeute einstellbar. Lichtstärke 15 Lux, Lichtleistung 30 Std., Ladegerät und Akkus können nachgerüstet werden.</p> <p>80 92 0 431 648 EUR 49,00</p>	<p>Spiralschloss. Kabellänge: 200 cm, mit Universalhalter am Bike zu befestigen.</p> <p>80 92 0 427 707 EUR 29,95</p>	<p>BMW Kabelschloss. Sehr leichtes Sicherheitsschloss im BMW Design, Gewicht 110 g, mit 90 cm (36") langem Stahlkabel und einfach einstellbarer vierstelliger Zahlenkombination. Ideal als Mitnahmeschutz für kurzfristige Zwischenstopps.</p> <p>80 93 0 441 472 (schwarz) 80 93 0 397 486 (blau) EUR 19,90</p>	<p>Zubehörset Cruise Bike Junior. Damit ist der Nachwuchs noch komfortabler und sicherer unterwegs: Das Zubehörset umfasst ein leistungsstarkes Front- und ein Rücklicht (Batterien im Lieferumfang enthalten).</p> <p>80 92 0 444 914 EUR 69,90*</p>
			
<p>Miniaturpumpe. Für Hand- und Patronenbetrieb. Manometer mit Anzeige bis 12 bar. Geeignet für Schrader- und Prestaventile.</p> <p>Miniaturpumpe 80 92 0 145 953 EUR 25,00</p> <p>Ersatzpatronen-Set 80 92 0 391 364 EUR 8,75</p>	<p>BMW Radschutz für MTB und Cruise Bike. Vorne schnell mittels Snap-on-Befestigung anzubringen, hinten durch Quick-Release Power-Strap, inkl. Diebstahlschutz.</p> <p>MTB Vorne 80 92 0 401 016 EUR 19,00 Hinten 80 92 0 401 040 EUR 23,00</p> <p>Cruise Bike 80 92 0 401 015 EUR 17,00</p>	<p>Micro Tool. Leichtes, kompaktes Multifunktionswerkzeug mit 18 Funktionen. Zusätzlich zum Micro Tool erhalten Sie eine Neoprentasche zur Montage unter dem Sattel oder zum Mitnehmen in der Trikotasche.</p> <p>80 92 0 304 330 EUR 39,00</p>	<p>BMW Jugendfahrradhelm. Kindgerechter Fahrradhelm aus stabilem Polystyrol. Individuelle Größenanpassung (53–57 cm) durch das integrierte Ringsystem mit Drehradverschluss. Neun Belüftungsöffnungen für einen extra hohen Tragekomfort. Farbe: Grau.</p> <p>80 92 0 445 833 EUR 34,95**</p>

* Verfügbar ab 06/2008. ** Verfügbar ab 07/2008.

			
<p>Bike Rucksack. Innovativ im Design, praktisch in den Funktionen. Komfortable Schulter- und Hüftgurte, vielseitig nutzbare Innen- und Außentaschen sowie ein versenkbarer Helmhalter. Inklusive Trinksystemhalterung, 3M-Reflektor und Safety-Blink-Lasche.</p> <p>80 92 0 421 746 EUR 79,95</p>	<p>Bike Satteltasche. Für das Notwendigste, z.B. das Micro Tool. Ausgestattet mit praktischer Klick'n-go-Halterung, 3M-Reflektor und Safety-Blink-Lasche.</p> <p>80 92 0 421 825 EUR 19,00</p>	<p>Bike Fahrradhelm Standardversion. Hohe Bruchsicherheit und höchste Sicherheit bei geringem Gewicht. Individuelles Ringsystem und ausreichende Belüftungsöffnungen. TÜV-CE-geprüft. Universalgröße von 54 bis 60.</p> <p>80 92 0 446 866 EUR 89,00</p>	<p>Sunglasses Active. Dynamisch-sportliches Design, Gestell aus Kunststoff, Farbe Schwarz. Verspiegelte, bruchsichere Kunststoffgläser mit 100% UV-A-, -B-, -C-Schutz (Sicherheitsklasse 3). Lieferung inkl. Reinigungstuch.</p> <p>80 25 0 432 806 EUR 85,00</p>
			
<p>Bike Handschuhe. Hochwertig, ergonomisch, gut belüftet. Das integrierte Gelkissen verhindert ein Einschlafen der Hände.</p> <p>80 92 0 397 570 – 573 (S–XL) EUR 35,00</p> <p>Bike Hosenschutz. Schützt die Hosenbeine vor Kontakt mit Fahrradkette und Verschmutzung.</p> <p>80 92 9 430 470 EUR 7,50</p>	<p>Bike Handschuhe kurz. Hochwertiger Kurzfingerhandschuh mit Geldämpfung und Reflexstreifen. Das Gelkissen verhindert das Einschlafen der Hände und wirkt vibrationsdämpfend. Rubbertech Savegrip zur Verbesserung der Haftung am Lenker. Integrierte Ausziehhilfe zum komfortablen Ablegen des Handschuhs. Mit Prägelogo am rechten Handschuh.</p> <p>80 92 0 442 229 – 232 (S–XL) EUR 29,90</p>	<p>Trinkflasche und Halterung. Leichte Aluminiumflasche in formschönem Design mit praktischem Trinkzapfen in der Kappe. Lebensmittelteichte Beschichtung mit garantierter Dichtigkeit für heiße und kalte Getränke (geprüft RWTÜV). Fassungsvermögen: 700 ml. Halterung für die Fixierung der Flasche am Touring Bike, Cruise Bike und am MTB Cross Country geeignet.</p> <p>80 92 0 414 346 EUR 25,00</p>	

Mehr BMW Lifestyle bei Ihrem BMW Händler. Und unter www.bmw-shop.de

Bringen Sie mehr Bewegung in Ihr Leben: Fragen Sie einfach Ihren BMW Vertragshändler oder in Ihrer BMW Niederlassung nach Produkten von BMW Lifestyle. Dort erhalten Sie auch die ausführlichen Einzelkataloge für BMW Miniaturen, BMW Sauber F1 Team Collection und den BMW Lifestyle Gesamtkatalog. Alle BMW Lifestyle Produkte finden Sie ebenfalls in der BMW Welt, dem neuen Auslieferungszentrum in München. Oder Sie bestellen Ihre BMW Lifestyle Favoriten einfach, schnell und rund um die Uhr im Internet: www.bmw-shop.de. Außerdem finden Sie dort die Einzelkataloge als Download und sehen die BMW Bikes in Aktion: im aktuellen BMW Bike Video.

The screenshot shows the BMW Lifestyle website interface. At the top, there is a navigation menu with links for Home, Kollektionen, Produkte, Specials & Aktionen, and Experience. Below this is a secondary menu with links for Mein Profil, Warenkorb, Downloads, Hilfe & Service, Suche, and Händlersuche. A banner at the top right features the BMW Lifestyle logo and the BMW logo with the text 'Freude am Fahren'. The main content area is dominated by a large image of a mountain biker on a rocky trail. Overlaid on this image is the text 'BMW Bikes & Equipment' with a '+ Mehr' link. To the right of the main image are two smaller promotional boxes. The first box contains the text 'Erleben Sie im Film die BMW Bikes von ihrer besten Seite.' with a '+ Mehr' link and a small video player icon. The second box contains the text 'Herren Portemonnaie Damit bringen Sie Ordnung in Ihre Finanzen' with a '+ Mehr' link and a small image of a wallet. At the bottom of the main image area, there is a search bar with the placeholder text 'Name/Nummer' and a 'Suche' button, followed by a row of four small thumbnail images. At the very bottom of the page, there is a footer with links for Site map, AGB, Rechtlicher Hinweis, BMW.com, and English.

Steigen Sie ein in die aufregende Welt von BMW Lifestyle.

BMW Lifestyle Accessoires, BMW Miniaturen, BMW Golfsport Collection, BMW Sauber F1 Team Collection sowie vieles mehr.

BMW Lifestyle



www.bmw-shop.de

Freude am Fahren

Preisangaben in Euro inkl. der gesetzlichen MwSt. Druckfehler, Irrtümer und Änderungen vorbehalten. Lieferung, solange der Vorrat reicht. © BMW AG, München, Deutschland. Nachdruck, auch auszugsweise, nur mit schriftlicher Genehmigung der BMW AG, München. Diese Broschüre wurde umweltfreundlich auf chlor- und säurefreiem Papier hergestellt.

Bike DIN 0208 S44 B1/1

Bike DIN 0208 S44 T1/1

8 11 105 036 01. Printed in Germany 04/2008